

ОТЧЕТ О ФИНАНСОВЫХ РЕЗУЛЬТАТАХ ДЕЯТЕЛЬНОСТИ

на 1 января 2020 г.

Форма по ОКУД
Дата

КОДЫ	
0503121	
01.01.2020	
53206061	
1019002268	
012	
8662700000	
383	

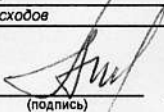
Главный распорядитель, распорядитель, получатель бюджетных средств,
главный администратор, администратор доходов бюджета,
главный администратор, администратор источников
финансирования дефицита бюджета МКУ ДО ДЮСШ МР
Наименование бюджета (публично-правового образования) Бюджет Муезерского муниципального района
Периодичность: годовая
Единица измерения: руб.

по ОКПО
ИНН
Глава по БК
по ОКТМО
по ОКЕИ

Наименование показателя	Код строки	Код по КОСГУ	Бюджетная деятельность	Средства во временном распоряжении	Итого
1	2	3	4	5	6
Доходы	010	100	50 200,00	-	50 200,00
в том числе:					
Доходы от оказания платных услуг (работ)		131	50 200,00	-	50 200,00
Расходы	150	200	6 126 468,21	-	6 126 468,21
в том числе:					
Заработная плата		211	2 432 074,84	-	2 432 074,84
Прочие несоциальные выплаты персоналу в денежной форме		212	41 827,48	-	41 827,48
Начисления на выплаты по оплате труда		213	696 940,69	-	696 940,69
Услуги связи		221	36 148,20	-	36 148,20
Транспортные услуги		222	19 500,00	-	19 500,00
Коммунальные услуги		223	721 304,58	-	721 304,58
Работы, услуги по содержанию имущества		225	1 607 966,20	-	1 607 966,20
Прочие работы, услуги		226	283 958,40	-	283 958,40
Амортизация		271	163 385,00	-	163 385,00
Расходование материальных запасов		272	93 124,27	-	93 124,27
Прочие расходы		290	13 438,97	-	13 438,97
Налоги, пошлины и сборы		291	8 463,00	-	8 463,00
Штрафы за нарушение законодательства о налогах и сборах, законодательства о страховых взносах		292	33,00	-	33,00
Штрафы за нарушение законодательства о закупках и нарушение условий контрактов (договоров)		293	2 803,58	-	2 803,58
Другие экономические санкции		295	3 500,00	-	3 500,00
Иные выплаты текущего характера физическим лицам		296	2 000,00	-	2 000,00
Чистый операционный результат (стр. 301 - стр. 302); (стр. 310 + стр. 410)	300		-6 076 268,21	-	-6 076 268,21
<i>Операционный результат до налогообложения (стр. 010 - стр. 150)</i>	301		-6 076 268,21	-	-6 076 268,21
<i>Налог на прибыль</i>	302		-	-	-
Операции с нефинансовыми активами (стр. 320 + стр. 330 + стр. 350 + стр. 360 + стр. 370 + стр. 380 + стр. 390 + стр. 400)	310		-137 282,00	-	-137 282,00
Чистое поступление основных средств	320		-160 386,00	-	-160 386,00
в том числе:					
увеличение стоимости основных средств	321	310	31 320,95	-	31 320,95
уменьшение стоимости основных средств	322	41X	191 706,95	-	191 706,95
Чистое поступление нематериальных активов	330		-	-	-
в том числе:					
увеличение стоимости нематериальных активов	331	320	-	-	-
уменьшение стоимости нематериальных активов	332	42X	-	-	-
Чистое поступление произведенных активов	350		-	-	-
в том числе:					
увеличение стоимости произведенных активов	351	330	-	-	-
уменьшение стоимости произведенных активов	352	43X	-	-	-
Чистое поступление материальных запасов	360		23 104,00	-	23 104,00
в том числе:					
увеличение стоимости материальных запасов	361	340	133 656,67	-	133 656,67
в том числе:					
Увеличение стоимости горюче-смазочных материалов		343	52 538,47	-	52 538,47
Увеличение стоимости прочих материальных запасов		346	80 878,20	-	80 878,20
Увеличение стоимости прочих материальных запасов однократного применения		349	240,00	-	240,00
уменьшение стоимости материальных запасов	362	440	110 552,67	-	110 552,67
в том числе:					
Уменьшение стоимости горюче-смазочных материалов		443	52 538,47	-	52 538,47
Уменьшение стоимости прочих оборотных ценностей (материалов)		446	57 774,20	-	57 774,20
Уменьшение стоимости прочих материальных запасов однократного применения		449	240,00	-	240,00
Чистое поступление прав пользования активом	370		-	-	-
в том числе:					
увеличение стоимости прав пользования активом	371	350	-	-	-
уменьшение стоимости прав пользования активом	372	450	-	-	-
Чистое изменение затрат на изготовление готовой продукции, выполнение работ, услуг	390		-	-	-
в том числе:					
увеличение затрат	391	x	-	-	-
уменьшение затрат	392	x	-	-	-
Расходы будущих периодов	400	x	-	-	-
Операции с финансовыми активами и обязательствами (стр. 420 - стр. 510)	410		-5 938 986,21	-	-5 938 986,21
Операции с финансовыми активами (стр. 430 + стр. 440 + стр. 450 + стр. 460 + стр. 470 + стр. 480)	420		-5 765 154,28	-	-5 765 154,28
Чистое поступление денежных средств и их эквивалентов	430		-5 829 900,83	-	-5 829 900,83
в том числе:					
поступление денежных средств и их эквивалентов	431	510	65 346,38	-	65 346,38
выбытие денежных средств и их эквивалентов	432	610	5 895 247,21	-	5 895 247,21
Чистое поступление ценных бумаг, кроме акций	440		-	-	-
в том числе:					
увеличение стоимости ценных бумаг, кроме акций и иных финансовых инструментов	441	520	-	-	-
уменьшение стоимости ценных бумаг, кроме акций и иных финансовых инструментов	442	620	-	-	-
Чистое поступление акций и иных финансовых инструментов	450		-	-	-
в том числе:					
увеличение стоимости акций и иных финансовых инструментов	451	530	-	-	-
уменьшение стоимости акций и иных финансовых инструментов	452	630	-	-	-
Чистое предоставление займов	460		-	-	-
в том числе:					
увеличение задолженности по предоставленным займам	461	540	-	-	-
уменьшение задолженности по предоставленным займам	462	640	-	-	-
Чистое поступление иных финансовых активов	470		-	-	-
в том числе:					

увеличение стоимости иных финансовых активов	471	550	-	-	-
уменьшение стоимости иных финансовых активов	472	650	-	-	-
Чистое увеличение прочей дебиторской задолженности	480		64 746,55		64 746,55
в том числе:					
увеличение прочей дебиторской задолженности	481	560	546 766,28	-	546 766,28
уменьшение прочей дебиторской задолженности	482	660	482 019,73	-	482 019,73
Операции с обязательствами (стр. 520 + стр. 530 + стр. 540 + стр. 550 + стр. 560)	510		173 831,93		173 831,93
Чистое увеличение задолженности по внутренним привлеченным заимствованиям	520				
в том числе:					
увеличение задолженности по внутренним привлеченным заимствованиям	521	710	-	-	-
уменьшение задолженности по внутренним привлеченным заимствованиям	522	810	-	-	-
Чистое увеличение задолженности по внешним привлеченным заимствованиям	530				
в том числе:					
увеличение задолженности по внешним привлеченным заимствованиям	531	720	-	-	-
уменьшение задолженности по внешним привлеченным заимствованиям	532	820	-	-	-
Чистое увеличение прочей кредиторской задолженности	540		173 831,93		173 831,93
в том числе:					
увеличение прочей кредиторской задолженности	541	730	6 115 086,59	-	6 115 086,59
уменьшение прочей кредиторской задолженности	542	830	5 941 254,66	-	5 941 254,66
Доходы будущих периодов	550	x			
Резервы предстоящих расходов	560	x			

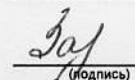
Руководитель



А.В. Крутиков

(расшифровка подписи)

Главный бухгалтер



Е.Е. Зайцева

(расшифровка подписи)

Централизованная бухгалтерия




(наименование, ОГРН, ИНН, КПП, местонахождение)

Руководитель

МКУ «ЦБ АДМИНИСТРАЦИИ»

(уполномоченное лицо)

(должность)



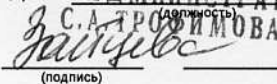
(подпись)

(расшифровка подписи)

Исполнитель



(должность)



(подпись)

(расшифровка подписи)

(телефон, e-mail)

13 февраля 2020 г.